





Simasa

www.simasa.com

KERAMAX 130/160

Mesa de Corte para Cerámica y
Porcelánicos de Gran Tamaño



Simasa, S.A.

Pol. Juncaril, C/Albuñol, Parc. 250

18220 Albolote, Granada, Spain

Tel. +34 958 490 410

Fax: 34 958 466 645



Simasa

KERAMAX 130 / 160

Mesa de Corte



CARACTERÍSTICAS

- Motor de 1,5 kW.
- Sistemas de anclaje para la fijación de piezas durante el corte.
- Sistema fácil de extracción de bancada (sin herramientas).
- Patas abatibles con ruedas.
- Posibilidad de corte 90° ó 45°.
- Corte a cartabón.
- Regla de topes.
- Robusto chasis de aluminio.
- Volante para avance de corte.

1




Longitud de corte de 1.300 mm

2



Brazos abatibles para piezas de gran tamaño

3



Discos de Ø250 para mayor precisión en el corte

4



Novedoso sistema de refrigeración

5



Juego de 4 pisadores para la fijación de materiales con función de tope

6



Patas abatibles con regulación telescópica para nivelación

7



Juego de 2 pinzas regulables para mejorar la sujeción a los brazos abatibles

8



Ruedas y asas para su fácil transporte

ESPECIFICACIONES TÉCNICAS

	Keramax 130	Keramax 160
Referencia	102003000	102004003
Voltaje (V)	230 V	
Frecuencia Hz (Pins)	50 Hz (3 pins)	
kW (Hp)	1,5 kW (2 Hp)	
R.P.M.	2800	
Capacidad de la cuba (L/Gal)	49 l. (13 Gal)	60 l. (15,8 Gal)
Diámetro interior del disco mm (In)	25,4 mm (1")	
Máximo Ø del disco mm (In)	25,4 mm.	
Longitud de corte máxima Ø mm (In)	1300 mm. (51,2")	1600 mm. (63")
Profundidad de corte a 90° mm(In)	50 mm. (2")	
Profundidad de corte 45° mm(In)	40 mm. (1,57")	
Peso neto Kgs (lbs.)	90 kgs (198 Lbs.)	95 kgs (209 Lbs)
Medidas de embalaje L x W x H mm (In)	1990 x 612 x 1300	2290 x 612 x 1300
Patas y brazos plegables	Sí	