

# Gamme PERLANATO

## Scies de carrelage portables

De nos jours, les matériaux en céramique employés par le carreleur ont tendance à être de plus grande taille. De nouvelles plaques en céramique plus grandes et plus dures requièrent de nouveaux outils pour effectuer du bon travail.

La nouvelle **PERLANATO** est une machine spécialement conçue pour couper des carreaux en céramique et porcelaine.

Les différents modèles vous permettent de choisir la machine la plus appropriée à partir de 700 mm longueur de coupe jusqu'à 1 mètre. La profondeur de coupe est différente si vous utilisez un disque diamant de 200 mm ou de 230 ou 250 mm (il s'agit simplement d'un système de modification de la hauteur de la tête de coupe).

Robuste et légère grâce aux profilés en aluminium dont elle a été équipée. Plus résistante dans sa conception et dans le choix des matériaux traités pour prévenir la rouille et offrir une précision totale de coupe.

La gamme propose des scies polyvalentes, pratiques, durables et performantes.

Elles sont surtout préconisées pour la découpe du grès de grand format et dureté.

Dotées de pieds repliables pour un transport aisé. En option un kit de roues est proposé.

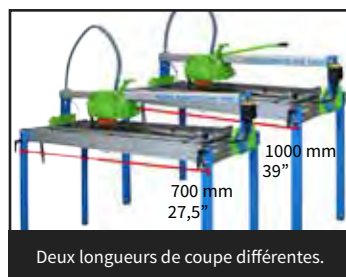
En option, le kit support fixation pour la bonne mise en place des pièces est proposé pour une coupe plus précise.



### AVANTAGES ET ATOUTS DE LA GAMME PERLANATO



Tête de coupe adaptable pour couper à 45°.



Deux longueurs de coupe différentes.



Kit pourvu d'équerre et supports pour fixer le matériau à couper (en option).



Précision de coupe grâce au système de roulements placés à 30 et 90°.



Disque de 200 inclus sur la PERLANATO 200 et de 250 sur la PERLANATO 250.



Conçue avec des profilés en alu: légère et fonctionnelle.



Kit de roulettes (en option).







Pieds repliables pour un transport et rangement aisés.

## Des solutions rapides.

- Elles offrent des solutions rapides, fiables et efficaces au carreleur: la coupe droite et à 45°.
- La puissance du moteur (jusqu'à 1,5 HP) et le diamètre du disque (jusqu'à 250 mm) permettent de couper tous types de matériaux jusqu'à 63 mm de haut (carrelage, granito, brique rustique, marbre, tuile, grès, etc.)
- Tous les modèles **PERLANATO** sont livrés avec un disque diamant (pour la céramique) inclus.
- La **PERLANATO** dispose d'un système qui empêche les câbles et le tuyau d'alimentation de refroidissement du disque d'entrer dans le champ de coupe.
- Comme sur toutes les tables de coupe **SIMA**, les écrous du carter sont reliés avec un collier de serrage en plastique pour éviter leur perte.

## Possibilités de coupe

			
Coupe en diagonale	Coupe à 45°	Coupe droite	Coupe droite



	PERLANATO 200 700			PERLANATO 200 1000		
	MONOPHASÉ			MONOPHASÉ		
Référence	0102001100	0102001101	0102001103	0102002100	0102002101	0102002103
Voltage moteur (V)	230			230		
Fréquence (Hz / prise)	50 / 2P	60 / 2P	60 / 2P	50 / 2P	60 / 2P	60 / 2P
Kw (Hp)	1,1 (1,5)			1,1 (1,5)		
Capacité du bac à eau (L. / Gal.)	32 / 8,4			42 / 11		
Alésage interne du disque (mm / pouce)	22,2 / 0,87"			22,2 / 0,87"		
Diam. externe du disque (mm / pouce)	200 / 8"			200 / 8"		
Disque inclus (mm / pouce)	200 / 8"			200 / 8"		
Longueur max de coupe (mm - pouce)	700 / h 20 - 27,5" / h 0,78"			1000 / h 20 - 39,3" / h 0,78"		
Profondeur maxi de coupe (mm / pouce)	40 / 1,5"			40 / 1,5"		
Poids net (Kg. / Lbs.)	50 / 110			57 / 126		
Encombrement L x l x h (mm / pouce)	1150 x 580 x 415 / 45,2" x 22,8" x 16,3"			1450 x 580 x 415 / 57" x 22,8" x 16,3"		
Pieds repliables	Oui			Oui		

	PERLANATO 250 700			PERLANATO 250 1000		
	MONOPHASÉ			MONOPHASÉ		
Référence	0102001300	0102001301	0102001303	0102002300	0102002301	0102002303
Voltage moteur (V)	230			230		
Fréquence (Hz / prise)	50 / 2P	60 / 2P	60 / 2P	50 / 2P	60 / 2P	60 / 2P
Kw (Hp)	1,1 (1,5)			1,1 (1,5)		
Capacité du bac à eau (L. / Gal.)	32 / 8,4			42 / 11"		
Alésage interne du disque (mm / pouce)	22,2 / 0,87"			22,2 / 0,87"		
Diam. externe du disque (mm / pouce)	230 / 250 - 9 / 10"			230 / 250 - 9 / 10"		
Disque inclus (mm / pouce)	250 / 10"			250 / 10"		
Longueur max de coupe (mm - pouce)	700 / h 20 - 27,5" / h 0,78"			1000 / h 20 - 39,3" / h 0,78"		
Profondeur maxi de coupe (mm - pouce)	53 / 63 - 2" / 2,4"			53 / 63 - 2" / 2,4"		
Poids net (Kg. / Lbs.)	50 / 110			57 / 126		
Encombrement L x l x h (mm / pouce)	1150 x 580 x 415 / 45,2" x 22,8" x 16,3"			1450 x 580 x 415 / 57" x 22,8" x 16,3"		
Pieds repliables	Oui			Oui		