

Gama PERLANATO

Cortadoras - Ingleteadoras portátiles

Hoy en día, el tamaño de los materiales porcelánicos que el alicatador maneja tienden a crecer. Nuevas placas cerámicas de mayor dimensión y dureza requieren nuevas herramientas para la realización de un trabajo perfecto.

La nueva **PERLANATO** es una máquina desarrollada especialmente para corte de placa cerámica y porcelánica.

Los distintos modelos permiten elegir la máquina más idónea para cada necesidad: desde 700 mm de longitud de corte hasta 1 metro; y una profundidad de corte diferente en función de si se utiliza un disco de diamante de 200 mm o de 230 ó 250 mm (mediante un sistema de modificación de altura del cabezal).

Es más robusta a la vez que ligera, gracias a los perfiles de aluminio de los que se ha dotado, más resistente por su realización en materiales tratados para evitar el óxido y aporta una mayor precisión en el corte.

La gama **PERLANATO** ofrece unas mesas de corte versátiles, prácticas, con un alto rendimiento y máxima durabilidad.

Son especiales para realizar cortes de gres porcelánico de gran formato y dureza.

Incorporan patas plegables para facilitar su transporte y desplazamiento. Y, opcionalmente, se pueden servir con un juego de ruedas.

Cuenta, también en opción, con juegos de soporte y pisadores para facilitar la sujeción de la pieza y asegurar un corte más preciso.



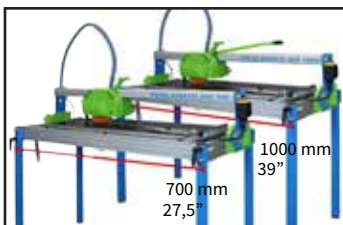
PERLANATO 250 1000



VENTAJAS Y BENEFICIOS EN LA GAMA PERLANATO



Cabezal adaptable para ingletear.



Dos longitudes de corte.



Juego de escuadra y pisadores para fijar la posición del material (opcional).



Gran precisión en el corte por su sistema de rodamientos colocados a 30 y 90°.



Disco de Ø200 incluido en las PERLANATO 200 y disco de Ø250 en las PERLANATO 250.



Construida con perfiles de aluminio: muy ligera y funcional.



Par de ruedas (opcional).







Patas plegables para mayor comodidad en transporte y almacenaje.

Soluciones rápidas.

- Ofrece soluciones rápidas, fiables y eficaces realizando las dos funciones básicas que necesita el alicatador a pie de obra: corte recto y corte en inglete.
- Por la potencia del motor (de hasta 1,5 CV) y el diámetro del disco (hasta 250 mm), permiten cortar todo tipo de materiales hasta 63 mm de alto (azulejos, terrazo, ladrillo rústico, mármol, teja, gres...)
- Todos los modelos **PERLANATO** se suministran con un disco de diamante (para materiales cerámicos) incluido.
- Las **PERLANATO** disponen de un sistema de colocación y sujeción que evita que tanto los cables como el tubo de suministro de agua entren en el campo de corte.
- Como todas las mesas de corte **SIMA**, las tuercas que sujetan la guarda, están unidas a la misma con una goma para evitar su pérdida.

Posibilidades de corte

			
Diagonal	En inglete (45°)	Corte recto	Corte recto



	PERLANATO 200 700			PERLANATO 200 1000		
	MONOFASE					
Código	0102001100	0102001101	0102001103	0102002100	0102002101	0102002103
Voltaje Motor (V)	230		110	230		110
Frecuencia (Hz / Clavija)	50 / 2P	60 / 2P	60 / 2P	50 / 2P	60 / 2P	60 / 2P
Kw (Hp)	1,1 (1,5)			1,1 (1,5)		
Capacidad agua bandeja (L. / Gal.)	32 / 8,4			42 / 11		
Diámetro interior disco (mm / pulg.)	22,2 / 0,87"			22,2 / 0,87"		
Diámetro máx. disco (mm / pulg.)	200 / 8"			200 / 8"		
Disco incluido (mm / pulg.)	200 / 8"			200 / 8"		
Longitud máx. de corte (mm / pulg.)	700 / h 20 - 27,5" / h 0,78"			1000 / h 20 - 39,3" / h 0,78"		
Profundidad máx. de corte (mm / pulg.)	40 / 1,5"			40 / 1,5"		
Peso neto (Kg. / Lbs.)	50 / 110			57 / 126		
Medidas embalaje LxAxH (mm / pulg.)	1150 x 580 x 415 / 45,2" x 22,8" x 16,3"			1450 x 580 x 415 / 57" x 22,8" x 16,3"		
Patas plegables	Sí			Sí		

	PERLANATO 250 700			PERLANATO 250 1000		
	MONOFASE					
Código	0102001300	0102001301	0102001303	0102002300	0102002301	0102002303
Voltaje Motor (V)	230		110	230		110
Frecuencia (Hz / Clavija)	50 / 2P	60 / 2P	60 / 2P	50 / 2P	60 / 2P	60 / 2P
Kw (Hp)	1,1 (1,5)			1,1 (1,5)		
Capacidad agua bandeja (L. / Gal.)	32 / 8,4			42 / 11"		
Diámetro interior disco (mm / pulg.)	22,2 / 0,87"			22,2 / 0,87"		
Diámetro máx. disco (mm / pulg.)	230 / 250 - 9 / 10"			230 / 250 - 9 / 10"		
Disco incluido (mm / pulg.)	250 / 10"			250 / 10"		
Longitud máx. de corte (mm / pulg.)	700 / h 20 - 27,5" / h 0,78"			1000 / h 20 - 39,3" / h 0,78"		
Profundidad máx. de corte (mm / pulg.)	53 / 63 - 2" / 2,4"			53 / 63 - 2" / 2,4"		
Peso neto (Kg. / Lbs.)	50 / 110			57 / 126		
Medidas embalaje LxAxH (mm / pulg.)	1150 x 580 x 415 / 45,2" x 22,8" x 16,3"			1450 x 580 x 415 / 57" x 22,8" x 16,3"		
Patas plegables	Sí			Sí		